








Beaufort-skalaen/vindstyrketabel

Se på bølgerne, og bestem ud fra deres udseende, hvor stærkt det blæser:

Beaufort	Meter pr. sekund	Betegnelse	Observationer på fjorden	
0	0,0-0,2 m/s	Stille	Havet er spejlblankt	
1	0,3-1,5 m/s	Næsten stille	Kattepoter, små krusninger uden skum	
3	3,4-5,4 m/s	Let vind	Små bølger, toppe brydes, glasagtigt skum	
4	5,5-7,9 m/s	Jævn vind	Mindre bølger med hyppige skumtoppe	
5	8,0-10,7 m/s	Frisk vind	Middelstore, lange bølger med mange skumtoppe, evt. skumsprøjt	

Beaufort	Meter pr. sekund	Betegnelse	Observationer på fjorden	
6	10,8-13,8 m/s	Hård vind	Store bølger, hvide skumtoppe overalt	
7	13,9-17,1 m/s	Stiv kuling	Hvidt skum fra brydende bølger føres i striber i vindens retning	
8	17,2-20,7 m/s	Hård kuling	Ret høje, lange bølger, bølgekammen brydes til skumsprøjt	
10	24,5-28,4 m/s	Storm	Meget høje bølger, næsten hvid overflade, forringet sigtbarhed	
12	>32,6 m/s	Orkan	Luften fyldt med skum, sigtbarheden forringet væsentligt	